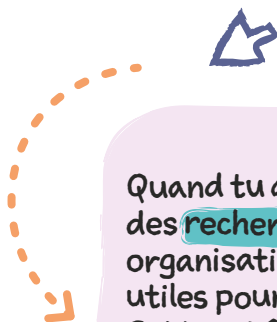


L'information en ligne



Quand tu as un devoir à faire nécessitant des **recherches en ligne**, une bonne organisation et quelques astuces te seront utiles pour trouver des informations fiables et être efficace dans tes recherches.

Qui est l'auteur de l'article ?

Comment m'assurer que les informations trouvées dans mes recherches sont fiables ?

Comment rendre mes recherches encore plus efficaces ?

Plein de petites astuces comme les opérateurs de recherche et la recherche avancée sont utiles pour ça !

Plus besoin de faire des recherches, ChatGPT fait tout pour moi !

Tu devrais quand même vérifier les informations qui sont générées...

L'information en ligne

Réfléchis à ton sujet

Pour mieux comprendre un sujet, définis les mots inconnus et repère les mots-clés que tu taperas dans la barre de recherche. Ainsi tu obtiendras des résultats plus ciblés. C'est ce qu'on appelle des requêtes. Pour affiner les recherches,

n'hésite pas à utiliser des symboles : le symbole moins pour exclure des mots, des guillemets pour trouver des expressions spécifiques. Il est possible de faire plusieurs requêtes en changeant les mots-clés par exemple !

Consulte différents types de médias

Regarder un documentaire, écouter un podcast abordant le sujet peut faire apparaître certaines pistes de réflexions qui pourront être approfondies et reprises dans ton devoir. Les ressources présentes dans ton

ENT HDF comme Universalis ou Digithèque Eco peuvent également être un bon point de départ. Les informations y sont vérifiées et fiables.

Bien utiliser un moteur de recherche

Il existe une multitude de moteurs de recherche utilisant différents algorithmes pour générer des résultats. Ceux-ci peuvent varier alors que la requête est la même. Un moteur de recherche ne trie pas les informations fiables des

autres. Il est important de ne pas se contenter des premiers résultats obtenus mais de les comparer entre eux. C'est ce qu'on appelle « croiser les sources » !

Se renseigner sur le site web

Un site reconnu et respecté a plus de chance de contenir des articles fiables. La rubrique « À propos » ou « Qui sommes-nous » permet de comprendre les objectifs, choix éditoriaux,

valeurs, intentions du site et de son propriétaire. Ces vérifications permettent de juger rapidement à quel point tu peux avoir confiance en cette source !



Qui est l'auteur de l'information ?

Vérifier qui est l'auteur et ce qu'il pense est capital pour juger de la fiabilité d'une information qu'il donne. Connaître le contexte politique, culturel voire financier entourant l'information est une précaution supplémentaire pour

s'assurer de sa crédibilité, de sa pertinence et de son objectivité. Souviens-toi qu'une information n'est jamais neutre, elle est forcément influencée par son auteur !

Fais preuve d'esprit critique !

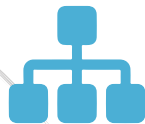
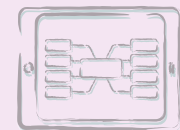
Une information peut être fautive ou trompeuse et mener à des erreurs de jugement. Consulter plusieurs sources, comparer les informations trouvées entre elles, regarder la date de publication et les éventuelles mises à jour sont de bons indicateurs de fiabilité des informations. Les encyclopédies

participatives comme Wikipedia peuvent être utiles mais garde à l'esprit que leurs contenus peuvent être modifiés par n'importe quel internaute.

Et comment je m'organise avec toutes ces informations collectées ?

Pour ne pas s'y perdre, créer un dossier de favoris sur un moteur de recherche permet de regrouper au même endroit les sites que tu juges intéressants. N'hésite pas à utiliser des outils dans l'ENT HDF comme la carte mentale, la frise chronologique, l'espace

documentaire, le Pad ou le Wiki pour une meilleure visualisation des recherches. N'oublie pas que ces outils sont aussi très pratiques pour travailler à plusieurs !



Le savais-tu?



Pense à bien citer la source des informations ou photographies ajoutées à tes productions. Pour cela ajoute une bibliographie à la fin de ton document et des légendes à tes photos ! Pour en savoir plus sur les droits d'auteur, copyright ou Creative Commons, consulte la fiche Tes Droits sur internet !

Sitographie



[Cano.pe/OperateurRecherche](https://cano.pe/OperateurRecherche)

Comment être efficace lors de ses recherches.



[Cano.pe/AFPFactChecking](https://cano.pe/AFPFactChecking)

Plateforme de l'AFP qui analyse des articles pour dénoncer les fausses informations et lutter contre la désinformation.



[Cano.pe/CreativeCommons](https://cano.pe/CreativeCommons)

À propos des licences Creative Commons.



[Cano.pe/BibliothequeVigilante](https://cano.pe/BibliothequeVigilante)

Blog sur les pièges de l'information et la désinformation.



[Cano.pe/I2ConseilsOrdinateurPublic](https://cano.pe/I2ConseilsOrdinateurPublic)

12 conseils de la CNIL pour utiliser un ordinateur public en toute sécurité.

Scannez-moi
pour accéder
à la dernière
version de la fiche !

